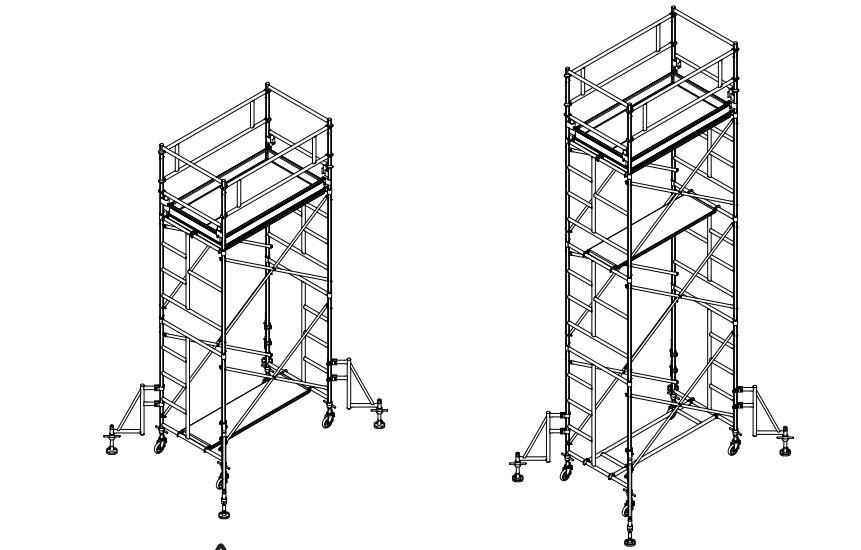




このたびは本製品をお買い上げいただきましてありがとうございます。
この取扱説明書は、本製品の使い方と使用上の注意事項について記載しています。
ご使用前には必ず、この取扱説明書及び、別添の組立説明書をよくお読みいただき、事故が起こらないよう、内容にしたがって正しく取扱い、組立てください。また、お読みになった後も、この取扱説明書をすぐに取り出せる所へ大切に保存してください。



	組立て・解体について
 <ul style="list-style-type: none">●移動式足場は、正しく使われないと転倒や転落の危険があります。お使いになるときは移動式足場の安定した状態を確認してください。●この取扱説明書に書かれた使いかた以外の使用方法や、注意事項を守らずに事故を起こされても責任を負いかねますのでご了承ください。	本製品の組立て、解体又は変更の作業に係る業務には、『足場の組立て等の作業に係る特別教育』の受講が義務づけられています。 また、作業床高さが5m 以上の場合は『足場の組立て等作業主任者』の立会いも必要です。

表示マークについて

取扱説明書や製品のラベルに記載されているマーク付きの説明は、安全上特に重要な項目ですから、必ずお守りください。

危険

記載されている内容を守らなければ、死亡や重大な事故が生じる危険が極めて大きいことを示します。

警告

記載されている内容を守らなければ、死亡や傷害事故が生じる危険があることを示します。

注意

記載されている内容を守らなければ、けがや製品が破損する恐れがあることを示します。
※破損したままで使用しますと、転倒や転落による傷害事故の原因になります。



禁止
このマークは、禁止（してはいけないこと）を示します。



強制
このマークは、強制（必ずすること）を示します。

〈絵表示について〉

警告表示の要点が一目で理解できるように、警告ラベルの中で絵表示を使用しています。
絵表示には下記の意味があります。



感電注意

持ち運びや移動・設置時に、配電線に触れると感電して危険であることを示します。




手をはさまないよう注意

移動式足場を組み立てるとき、作業のときに開閉部やジョイント部などで手をはさむ恐れがあることを注意しています。


安全のために、必ず守っていただきたいこと

ここに記載されている注意事項を守らないと、死亡や重大な事故、製品の破損が生じる恐れがあります。


1. 使用条件について

**警告** この製品は、最大使用質量の範囲内で使用してください。

体重と荷物の合計質量が、最大使用質量を超えるときは使用しないでください。
また、荷物はバランスが保てる程度の大きさや重さにしてください。

**警告** 移動式足場としての用途以外の使いかたをしないでください。


この製品は、高い所で作業するための足場として作られた「移動式足場」です。使いかたを誤ったり、用途以外の使いかたをしますと、転倒や転落による重大事故の恐れがあります。

**警告** 移動式足場を加工や改造しないでください。

重大な事故を起こす恐れがあります。


**注意** 作業に適した服装で使用してください。


昇り降りや作業中に製品に引っかかったり、すそを踏みつける恐れのある服装で作業しないでください。

**警告** 身体が下記の状態のときは使用しないでください。


- 疲れているとき
- 薬やお酒を飲んだとき
- 病気や妊娠しているとき
- 身体に異常を感じるとき

身体のバランスが保てず、転倒や転落の恐れがあります

**注意** お使いになるときは、作業帽（ヘルメット）を着用してください。


**注意** お子様や取扱説明書・警告ラベルの内容が理解できない人には使わせないでください。

この製品の取扱説明書や警告ラベルには安全に使用する上で特に重要なことが書かれていますので内容が理解できない人が使うと危険です。


**注意** この製品を人に貸すときは取扱説明書も共に貸し出してください。

取扱説明書には安全に使用する上で特に重要なことが書かれていますので、よくご理解の上、使用するよう指導してください。


2. ご使用になる前に

**警告** 使う前には必ず「ご使用前の点検」を行い、異常の無いことを確認してください。

異常のある時は絶対に使わないでください。
重大な事故につながる恐れがあります。


**警告** 変形した移動式足場を使わないでください。

この製品はアルミ製です。曲がったアルミ材は曲げ直すと強度がいちじるしく低下します。
したがって、変形した製品を修理して使いますと、容易に折れ曲がったりして、重大な事故の原因になります。


**警告** 使う前には必ず「組立説明書」のとおりに移動式足場を組み立ててください。

正しく組み立てられないと、製品が分解してしまい、重大な事故につながる恐れがあります。

3. 運ぶときは


**注意** 持ち運ぶときは引きずったり、投げたり、乱暴に扱わないでください。

乱暴に扱うと、変形やヘコミ・破損の原因になります。


**注意** トラックなどにロープで固定するときは、ロープを激しく引っ張らないでください。

製品に亀裂が入り、使用中に折れて転落する恐れがあります。


4. 設置する場所について

**危険** 設置するときや持ち運ぶするときは、配電線に注意してください。


この製品は電気を通しますので、配電線に触れると感電し、重大な事故につながる恐れがあります。

**警告** 移動式足場が安定しない場所には、設置しないでください。


床や地面が下記の状態では、移動式足場が傾いて転倒や転落の恐れがあります。
●柔らかい床（じゅうたんなど）や地面。
●段差があったり、凸凹があって安定しない場所。
●移動式足場がガタつく場所。
●傾斜している地面や床、屋根の上。
●積雪している場所。
●その他、安定しない場所。

**警告** 地面や床が滑りやすい場所には、設置しないでください。


床や地面が下記の状態では、転倒や転落の恐れがあります。
●滑りやすいビニール製の床・タイル・鉄板の上。
●濡れている床
●積雪や凍結している場所。
●砂・ゴミ・ホコリ、落ち葉などで滑りやすい地面や床、傾斜している地面や床。
●その他、滑りやすい場所。

**注意** 雨の中や風の強い場所には設置しないでください。


濡れた踏ざんで滑ったり、強い風を受けて身体のバランスをくずして、転倒や転落の恐れがあります。

**注意** 足元や周囲がはっきり見えない暗がりには設置しないでください。

足を踏み外したり、周囲の危険なものに気が付かないことが原因で、転倒や転落の恐れがあります。


**注意** 人の出入口やドアの前には、設置しないでください。

出入りする人や開けたドアで、移動式足場が倒されて転倒や転落の恐れがあります。


**注意** 周囲に危険なものがある場所や、頭上に障害物のある場所には設置しないでください。

転倒やけがの恐れがあります。


5. 組み立てるとき

**警告** 可動部や回転部などで手をはさまないように注意してください。

けがをする恐れがあります。


**警告** 車輪を確実にロックして組立を行ってください。

不安定になる為、転倒や転落の恐れがあります


**警告** フックジョイント・ジョイントユニットは確実にロックしてください。

確実に掛けていないと分解され、転倒や転落の恐れがあります。


6. 設置するとき

**警告** 必ずアウトリガーを使用してください。

不安定な使用の為、転倒や転落の恐れがあります。


**警告** 作業床を高くするために、作業床に台や箱を載せたりしないでください。

台や箱が移動して、転倒や転落の恐れがあります。


**危険** 3.5 段以上で使用しないでください

不安定な使用の為、転倒や転落の恐れがあります。


7. 昇り降りや作業をするとき

**危険** 作業床の上で作業するときは、作業床の端に立ったりつま先立ちや片足で立たないでください。

バランスをくずして、転倒や転落の恐れがあります。

**警告** 作業床から身体を乗り出して、作業しないでください。


身体を乗り出すとバランスをくずして、転倒や転落の恐れがあります。

**警告** 作業中、移動式足場の上で壁や物を無理に押ししたり、引いたりしないでください。

無理に押ししたり、引いたりすると、反動で移動式足場が不安定になり、転倒や転落の恐れがあります。


安全のために、必ず守っていただきたいこと

⚠警告 同時に2人以上で昇り降りしないでください。

 禁止


同時に2人以上で昇り降りすると、反動で移動式足場が不安定になり、転倒や転落の恐れがあります。

⚠警告 身体の安定が得られないような荷物を持って、昇り降りしないでください。

 禁止


バランスをくずして、転倒や転落の恐れがあります。そのような荷物があるときは、補助者が荷物を手渡してください。

⚠警告 手すりへ寄りかかったり、足をかけたり、乗ったりしないでください。

 禁止


身体のバランスをくずして、転倒や転落の恐れがあります。手すりは作業者の身体を安定させるものです。


⚠注意 飛び乗りや飛び降りはしないでください。

 禁止

傷害事故の恐れがあります。昇り降り是最下段の踏ざんまで使って慎重に昇り降りしてください。

⚠注意 手すりわく中さんの開閉は慎重に行ってください。


 強制



開閉時に、指をはさんだりする恐れがあります。開閉は慎重に行ってください。


8. 移動するとき

⚠危険 作業者が降りたことを確認して移動させてください。

 強制


不安定になるため、転倒や転落の恐れがあります。

⚠警告 凹凸があったり安定しない場所では移動させないでください。

 禁止


不安定になるため、転倒や製品の破損が生じる恐れがあります。

⚠危険 車輪のブレーキを解除したことを確認して移動させてください。

 強制


移動式足場が移動できず、転倒の恐れがあります。

⚠危険 移動中、移動式足場の周辺には人がいないことを確認してから移動させてください。

 強制


傷害事故の恐れがあります。移動は慎重に行ってください。

⚠警告 天場の上に物がいないことを確認して移動させてください。

 強制


落下物による重大な事故につながる恐れがあります。

⚠警告 アウトリガーを上げてから移動させてください。

 強制


作業場周辺の障害物に当たり、転倒の恐れがあります。

⚠警告 車輪のジャッキを一番縮めてから移動させてください。

 強制

不安定になるため、転倒や製品の破損が生じる恐れがあります。

⚠警告 移動させるときは、1段目まで解体するか、長手方向に移動させてください。

 強制

製品が不安定になり、転倒の恐れがあります。

ご使用前の点検

移動式足場をお使いになる前には、下記の点検を行い、異常のないことを確認してください。また、異常に対して処置の出来るものは、正しい処置をした後に使用してください。

1. 目で見、下記の点検をしてください。

- ① 作業床や踏ざんにグリース・油・泥・雪・水・ペンキなど、滑りやすいものが付いていないか確認し、付いている場合はきれいに拭き取ってください。
 - ② 各部材に曲がり・ネジレ・ヘコミがありませんか。ある場合は絶対に使わないで廃棄してください。
 - ③ 各部の接合部に割れやいちじるしい腐食がありませんか。また、取付け部品の破損・脱落・変形・摩耗・いちじるしい腐食がありませんか。ある場合は、絶対に使わないで廃棄してください。
 - ④ フックジョイントなどの部品のゆるみや抜け落ちがありませんか。ある場合は、絶対に使わないで廃棄してください。
 - ⑤ 車輪などのゴム部分がすり減ったり、外れたりしていませんか。すり減ったり、外れたりしている場合は絶対に使わないでください。
- ※ 各部に異常を発見した場合は、必ずご購入の販売店もしくは弊社までご相談をお願いいたします。

移動式足場の使いかた

1. 設置する場所について

- 平坦で安定した場所、滑りにくい場所、また移動式足場が埋もれない場所を選んで設置してください。
- 作業床の上で作業するときは、身体が手すりから降りださないようにしてください。
- 作業中に本体を移動するときは、本体から降りて移動してください。

3. 移動のしかた

- 移動させるときは、1段目まで解体するか、長手方向に移動させてください。
- アウトリガーを上部に移動させ、車輪のロックレバーを解除して、車輪のジャッキを一番縮めてから移動を行ってください。
- 移動するときは必ず2人以上で行ってください。

2. 移動式足場の昇りかた・降りかた・作業のしかた

- 昇る前に必ず、車輪およびアウトリガーが確実に地面に接地されていることを確認してください。
- 運動靴など滑りにくい履き物をはいてください。
- 昇り降りするときは、あわてずに1段ずつ踏ざんを使って、慎重に昇り降りしてください。
- 作業床に乗り移るときは、手すりわくの中さんを開いてから乗り移ってください。
- 開いた手すりわく中さんを元に戻してから、作業を行ってください。

使用後のお手入れと保管のしかた


- 1. お手入れのしかた
移動式足場にとって泥・泥水・セメント・石灰・海水は大敵です。いつもきれいにしておいてください。
- 2. 保管のしかた
 - ① 雨や直射日光の当たらない、風通しの良い乾燥した場所を選んで保管してください。
 - ② 本製品が濡れているときは、十分に乾燥させてから保管してください。

＜掃除のしかた＞

- ① 汚れは、濡れぞうきんなどできれいに拭き取ってください。
- ② 汚れがいちじるしい場合は、水洗いした後、乾いた布で拭いてください。
- ③ 油系の汚れは、クリーナーや洗剤で落とした後、乾いた布で拭いてください。

⚠注意 保管中は本製品の上に物を置かないでください。変形の原因になります。

⚠注意 農薬やセメント・石灰の近くに本製品を置きますと、化学反応を起こして腐食の原因になりますので、絶対に置かないでください。

 禁止

クリーナーや洗剤を付けたままにしていると腐食の原因になります。

「故障かな?」と思ったら(不調診断)

＜現象＞ ●組立ができない。

点検する箇所	処置のしかた
フックジョイントは主材にかかってロックできていますか。	ロックできない場合、使わないで廃棄してください。
ジョイントユニットは確実にロックできていますか。	ロックできない場合、使わないで廃棄してください。

＜現象＞ ●持ち運びや使用中に移動式足場がギンギン鳴る
●買った時よりグラグラする。

点検する箇所	処置のしかた
溶接部に割れはありませんか。	ある場合、使わないで廃棄してください。
車輪に変形はありませんか。	ある場合、使わないで廃棄してください。

＜現象＞ ●開閉式足場板の開閉部が開かない。

点検する箇所	処置のしかた
開閉式足場板がねじれていませんか。	ねじれている場合、使わないで廃棄してください。
たたまれ止め金具がねじれていませんか。	ねじれている場合、使わないで廃棄してください。

- 製品に異常があった場合、自分の判断で手直しや補修は絶対にしないでください。一度変形した本体や金具は、いちじるしく強度が落ちており、手直しても本体や金具の破損が起こり転倒や転落による人身事故の原因になります。

ピカ コーポレイション

〒577-0013 大阪府東大阪市長田中4-4-10

ナビダイヤル 0570-064065

(土日・祝祭日を除く9:00～17:00まで)

■ホームページアドレス <https://www.pica-corp.jp>

※この説明書の無断転用を禁じます。