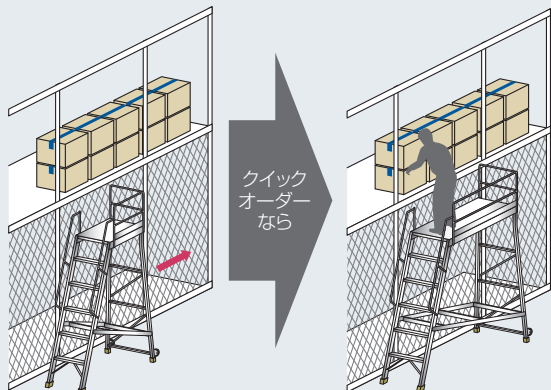




クイックオーダー 見積シート

お客様のご要望に合わせて1台より特注製作します。



クイック
オーダー
なら

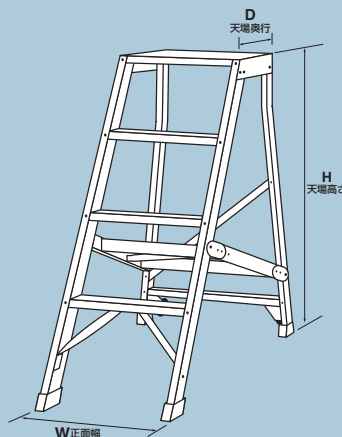
作業のために場所から場所へキャスター移動。手間と時間がかかってしまう...

天場奥行を拡張。移動の手間が減り、一度に作業ができるようになります。

作業台
組立式

DWSタイプ

オート作図対応



安定性に優れた作業台です
工場・倉庫内など設置条件に合わせて
製作します

- ※組立式です
- ※背面キャスタータイプの天場高さ(H) 2400mm以上はアウトリガーがセットされます
- ※法規により全高(H) 2000mm以上は必ず階段両手すり天場三方を付けてお使いください
- ※背面垂直仕様や手すり付き、その他下記以外の仕様もご希望に応じて製作します

最大使用質量 **120kg**

■ お見積に必要な事項を太枠内に記入してください

タイプ	背面キャスタータイプ (DWSタイプ)	四輪キャスター付き移動式タイプ (DWS-Dタイプ)
数量	台	台
天場高さ (H)	指定してください ※ 900~3600mm ※ H3000mm以下は50mm間隔 ※ H3100mm以上は100mm間隔 mm	選択してください <input type="checkbox"/> 1083 <input type="checkbox"/> 1158 <input type="checkbox"/> 1358 <input type="checkbox"/> 1458 <input type="checkbox"/> 1633 <input type="checkbox"/> 1758 <input type="checkbox"/> 1908 <input type="checkbox"/> 2058 <input type="checkbox"/> 2183 <input type="checkbox"/> 2358 <input type="checkbox"/> 2458 <input type="checkbox"/> 2658 <input type="checkbox"/> 2733 <input type="checkbox"/> 2958 <input type="checkbox"/> 3008 <input type="checkbox"/> 3258 <input type="checkbox"/> 3283 <input type="checkbox"/> 3558 mm
正面幅 (W)	指定してください※500~1000mm (標準500mm)	mm
天場奥行 (D)	選択してください※標準520mm <input type="checkbox"/> 520 <input type="checkbox"/> 695 <input type="checkbox"/> 870 <input type="checkbox"/> 1045 mm	mm

※踏ざん間隔は自動で設定されます (275mm、300mm)

手すりオーダー

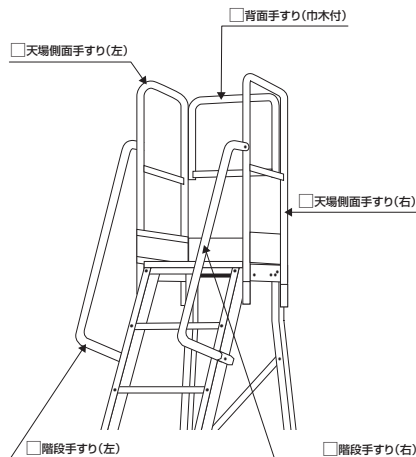
必要な手すり該当箇所に☑チェックを入れてください
下記手すりイラスト以外の手すりも製作致します

詳しくは弊社営業担当にご相談ください

※実際の仕様と異なる
場合があります



手すり取付け例



※手すりの高さは900mmです。その他の高さの手すりをご希望の場合はお問い合わせください

貴社名	フリガナ	
	ご担当者様	
ご住所	フリガナ 〒() () ()	
	TEL () () ()	FAX () () ()
その他 特記事項		