



クイックオーダー 見積シート

お客様のご要望に合わせて1台より特注製作します。

1連はしご **スタンダードはしご** タイプ

ねじれやたわみを低減させ耐久性に優れたアルプロジョイント構造タイプです

- ※はしご脚部は滑り止め端具ユニットを装備
- ※支柱・踏ざんの接合はアルプロジョイント構造
- ※踏ざんはφ29.5になります
- ※踏ざん間隔(P)は自動計算されたサイズになります

はしご立て掛け角度 **75度** 最大使用質量 **100kg**

■お見積に必要な事項を太枠内に記入してください。

数量	台	
全長(L)	mm	※660~5350mm
正面幅(W)	mm	※250~600mm



1連はしご **SWA** タイプ


オールアルマイト仕上げの軽量タイプです

- ※はしご脚部は滑り止め端具キャップを装備
- ※支柱・踏ざんの接合はリベットジョイント構造
- ※踏ざん幅は43mmになります
- ※踏ざん間隔(P)は306mmになります

はしご立て掛け角度 **75度** 最大使用質量 **100kg**

■お見積に必要な事項を太枠内に記入してください。

数量	台	
全長(L)	mm	※660~5600mm
正面幅(W)	mm	※240~570mm



階段はしご **SWJ** タイプ

設置場所により角度を60度または70度から選べる両面使用型階段はしごです

- ※はしご脚部は*滑り止めキャップを装備
- ※支柱・踏ざんの接合は溶接とタッピンネジ止め
- ※踏ざん幅ははしご立て掛け角度60度時:151mm、70度時:140mmになります
- ※踏ざん間隔(P)は330mmになります

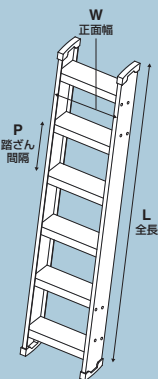
*滑り止めキャップの素材は焼却しても有毒ガスが発生しないエラストマーを採用

はしご立て掛け角度 **60/70度** 最大使用質量 **150kg**

- ※全長(L) 3990mmを超える場合、最大使用質量は120kgになります

■お見積に必要な事項を太枠内に記入してください。

数量	台	
全長(L)	mm	※570~5270mm
正面幅(W)	mm	※200~1060mm
手すり	<input type="checkbox"/> 両手すり <input type="checkbox"/> 片手すり	



公団はしご **SWC** タイプ

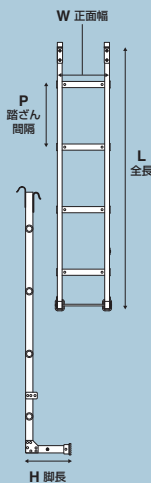
浄化槽などの昇り降りに最適な公団仕様です

- ※はしご脚部は滑り止めキャップを装備
- ※踏ざんはφ29.5になります
- ※フック内径 内側:φ21、外側:φ28になりますが、ご希望により特注製作できます
- ※脚長301mm以上の場合には補強金具がつきます

はしご立て掛け角度 **90度** 最大使用質量 **100kg**

■お見積に必要な事項を太枠内に記入してください。

数量	台	
全長(L)	mm	※500~3500mm
脚長(H)	mm	※0mm、120~500mm
正面幅(W)	mm	※170~400mm
踏ざん間隔(P)	mm	※180~350mm



貴社名	フリガナ	
ご住所	フリガナ 〒()	
	TEL ()	FAX ()
その他 特記事項		